

Balança

BALANÇO EM 31 DE DEZEMBRO DE 2025


Unidade Monetária: Euros

| RUBRICAS | Notas | Datas | |
|-------------------------------------------------------------------|-------|-------------------|-------------------|
| | | 31-12-2025 | 31-12-2024 |
| Ativo | | | |
| Ativo não corrente | | | |
| Ativos fixos tangíveis | | 254 228,66 | 277 129,23 |
| Bens do património histórico e cultural | | | |
| Propriedades de investimento | | | |
| Ativos intangíveis | | | |
| Investimentos financeiros | | 736,09 | 736,09 |
| Fundadores/beneméritos/patrocinadores/doadores/associados/membros | | | |
| Subtotal | | 254 964,75 | 277 865,32 |
| Ativo corrente | | | |
| Inventários | | 412,38 | 385,10 |
| Clientes | | | |
| Adiantamentos a fornecedores | | | |
| Estado e outros Entes Públicos | | 1 118,14 | 1 971,95 |
| Fundadores/beneméritos/patrocinadores/doadores/associados/membros | | | |
| Outras contas a receber | | 7 500,00 | |
| Diferimentos | | 1 073,10 | 678,82 |
| Outros Ativos financeiros | | | 10 229,40 |
| Caixa e depósitos bancários | | 43 890,33 | 26 569,12 |
| Subtotal | | 53 993,95 | 39 834,39 |
| Total do Ativo | | 308 958,70 | 317 699,71 |
| FUNDOS PATRIMONIAIS E PASSIVO | | | |
| Fundos patrimoniais | | | |
| Fundos | | | |
| Excedentes técnicos | | | |
| Reservas | | | |
| Resultados transitados | | 181 789,43 | 158 038,65 |
| Excedentes de revalorização | | | |
| Outras variações nos fundos patrimoniais | | 106 868,93 | 121 845,27 |
| Resultado Líquido do período | | 3 704,32 | 24 384,11 |
| Total do fundo do capital | | 292 362,68 | 304 268,03 |
| Passivo | | | |
| Passivo não corrente | | | |
| Provisões | | | |
| Provisões específicas | | | |
| Financiamentos obtidos | | | |
| Outras contas a pagar | | | |
| Subtotal | | - | - |
| Passivo corrente | | | |
| Fornecedores | | 8 793,38 | 5 460,71 |
| Adiantamentos de clientes | | | |
| Estado e outros Entes Públicos | | 2 608,42 | 3 410,08 |
| Fundadores/beneméritos/patrocinadores/doadores/associados/membros | | | |
| Financiamentos obtidos | | | |
| Diferimentos | | | |
| Outras contas a pagar | | 5 194,22 | |
| Outros passivos financeiros | | | 4 560,89 |
| Subtotal | | 16 596,02 | 13 431,68 |
| Total do passivo | | 16 596,02 | 13 431,68 |
| Total dos fundos patrimoniais e do passivo | | 308 958,70 | 317 699,71 |

Parada, 11 de maio de 2026

O CONTABILISTA CERTIFICADO

A DIREÇÃO




Demonstração dos Resultados por Naturezas

PERÍODO FINDO EM 31 DE DEZEMBRO DE 2025



Unidade Monetária: Euros

| RENDIMENTOS E GASTOS | Notas | PERÍODOS | |
|----------------------------------------------------------------------------|-------|------------------|------------------|
| | | 2025 | 2024 |
| Vendas e serviços prestados | | 173 405,43 | 148 048,96 |
| Subsídios, doações e legados à exploração | | 1 915,09 | 29 661,29 |
| Variação nos inventários da produção | | | |
| Trabalhos para a própria entidade | | | |
| Custo das mercadorias vendidas e das matérias consumidas | | (42 101,91) | (42 821,24) |
| Fornecimentos e serviços externos | | (27 926,09) | (20 062,90) |
| Gastos com o pessoal | | (90 365,98) | (80 404,25) |
| Imparidade de dívidas a receber (perdas/reversões) | | | |
| Provisões (aumentos/reduções) | | | |
| Provisões específicas (aumentos/reduções) | | | |
| Aumentos/reduções de justo valor | | | |
| Outros rendimentos e ganhos | | 12 246,94 | 12 246,94 |
| Outros gastos e perdas | | (70,00) | |
| Resultado antes de depreciações, gastos de financiamento e impostos | | 27 103,48 | 46 668,80 |
| Gastos/reversões de depreciação e de amortização | | (23 399,16) | (22 284,69) |
| Resultado operacional (antes de gastos de financiamento e impostos) | | 3 704,32 | 24 384,11 |
| Juros e rendimentos similares obtidos | | | |
| Juros e gastos similares suportados | | | |
| Resultados antes de impostos | | 3 704,32 | 24 384,11 |
| Imposto sobre o rendimento do período | | | |
| Resultado líquido do período | | 3 704,32 | 24 384,11 |

Parada, 11 de maio de 2026

O CONTABILISTA CERTIFICADO

A DIREÇÃO

Demonstração dos Fluxos de Caixa

| PERÍODO FINDO EM 31 DE DEZEMBRO DE 2025 | | Unidade Monetária: Euros | |
|---------------------------------------------------------------------|-------|--------------------------|-------------|
| RUBRICAS | Notas | PERÍODOS | |
| | | 2025 | 2024 |
| Fluxos de caixa das actividade operacionais - método directo | | | |
| Recebimentos de clientes e utentes | | 94 686,00 | 77 786,40 |
| Pagamentos de subsídios | | | |
| Pagamentos de apoios | | | |
| Pagamentos de bolsas | | | |
| Pagamento a fornecedores | | (70 174,14) | (81 187,82) |
| Pagamentos ao pessoal | | (64 380,36) | (57 043,79) |
| Caixa gerada pelas operações | | (39 868,50) | (60 445,21) |
| Pagamento/recebimento do imposto sobre o rendimento | | (31 611,72) | (30 667,06) |
| Outros recebimentos/pagamentos | | 86 886,34 | 111 927,19 |
| Fluxos de caixa das actividades operacionais (1) | | 15 406,12 | 20 814,92 |
| Fluxos de caixa das actividade de investimento | | | |
| Pagamentos respeitantes a: | | | |
| Ativos fixos tangíveis | | | |
| Ativos intangíveis | | | |
| Investimentos financeiros | | | |
| Outros Ativos | | | |
| Recebimentos provenientes de: | | | |
| Ativos fixos tangíveis | | | |
| Ativos intangíveis | | | |
| Investimentos financeiros | | | |
| Outros Ativos | | | |
| Subsídios ao investimento | | | |
| Juros e rendimentos similares | | | |
| Dividendos | | | |
| Fluxos de caixa das actividades de investimento (2) | | - | - |
| Fluxos de caixa das actividade de financiamento | | | |
| Recebimentos provenientes de: | | | |
| Financiamentos obtidos | | | |
| Realizações de fundos | | | |
| Cobertura de prejuízos | | | |
| Doações | | | |
| Outras operações de financiamento | | 1 915,09 | 1 066,29 |
| Pagamentos respeitantes a: | | | |
| Financiamentos obtidos | | | |
| Juros e gastos similares | | | |
| Dividendos | | | |
| Reduções do fundo | | | |
| Outras operações de financiamento | | | |
| Fluxos de caixa das actividades de financiamento (3) | | 1 915,09 | 1 066,29 |
| Varição de caixa e seus equivalentes (1+2+3) | | 17 321,21 | 21 881,21 |
| Efeito das diferenças de câmbio | | | |
| Caixa e seus equivalentes no início do período | | 26 569,12 | 4 687,91 |
| Caixa e seus equivalentes no fim do período | | 43 890,33 | 26 569,12 |

Parada, 11 de maio de 2026

O CONTABILISTA CERTIFICADO

le

ar

A DIREÇÃO

